



Eduka õpirändeprojekti retsept

Urve Aja

Narva Kreenholmi Gümnaasium

aja.urve@kreenholmi.edu.ee






Koostisosad (võtta võrdsetes kogustes)

- Mõtlemine 😊
- Motiveeritud meeskond
- Planeeritud aeg läbimõtlemiseks, õppimiseks, koostamiseks, kirjutamiseks, elluviimiseks, tagasisideks, tulemuste hindamiseks, aruandluseks
- Teadmised erinevate tasemete dokumentidest (Erasmus+ programmijuhend, "Eesti elukestva õppe strateegia 2020", "Euroopa 2020", õpetaja kutsestandard, põhikooli riiklik õppekava, gümnaasiumi riiklik õppekava, kooli arengukava, kooli õppekava).

Koogitegu (ettevalmistusaeg 5 kuud,
küpsetamine 14 kuud, koristamine 60
päeva)



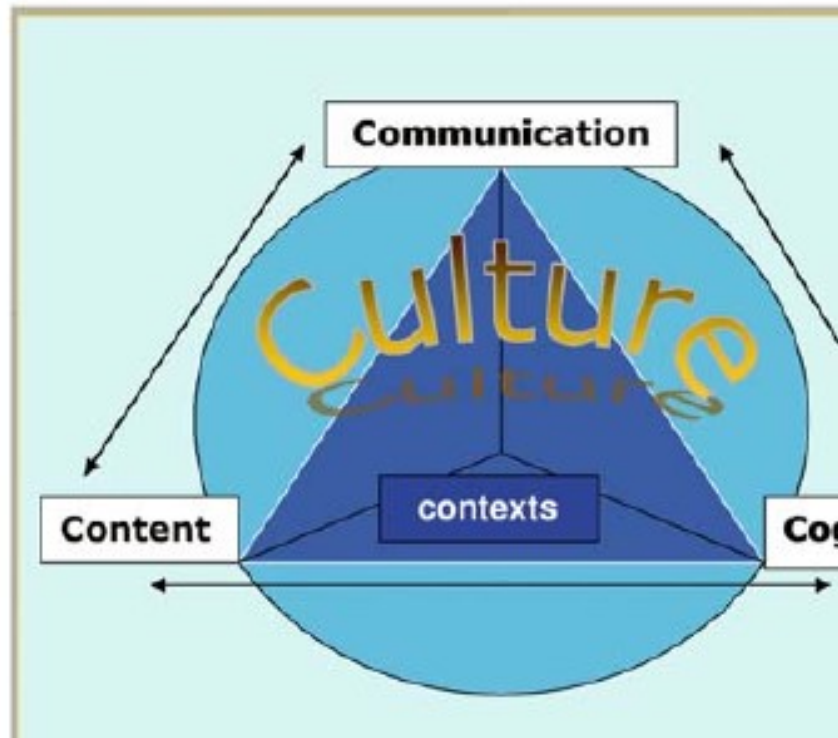
Ettevalmistusfaas. Millele kulus oodatust rohkem aega?

- Kursuse valimine
- Järeltegevuste planeerimine

Elluviimine. Mida kõike on võimalik karta?

- Kas riik on turvaline?
- Kas kursused ikka toimuvad?
- Kas korraldajat võib usaldada?
- Kas rahast ikka jätkub?
- Kas ei unustanud Europassi kaasa võtta?
- Kas Mobility Tool on õigesti täidetud?
- Kas lennukis on küllalt bensiini? ...

Õpirändel olemine ja selle mõtestamine




Elu pärast õpirännet

- Vahearuanded: vahetu suuline tagasiside, tagasiside projektimeeskonna koosolekul, kirjalik tagasiside, tagasiside ainesektsioonides
- Edasised tegevused: uute teadmiste kasutamine töös, tunnivaatlused, vaatlusjärgsed vestlused, sisekoolitus ...

Viimane peseb nõud?

- 60 päeva!





MÕNUSAT LOOMIST JA RAHULOLU TEHTUST!