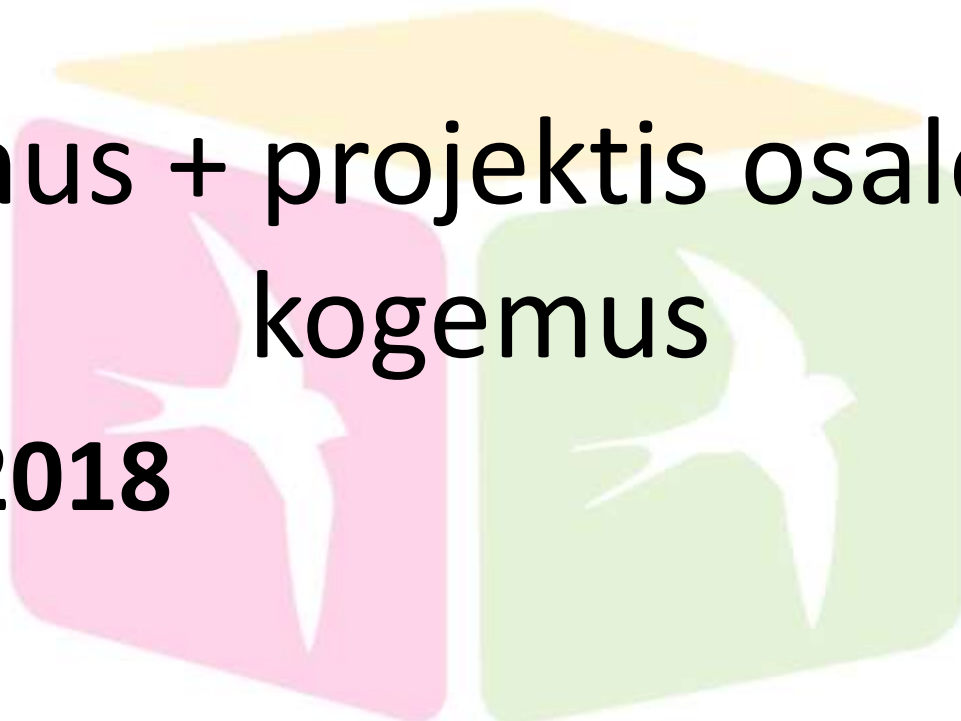


Suitsupääsupesa lasteae

# Erasmus + projektis osalemise kogemus

**11.09.2018**



# Meie kogemus

- 2011-2013 Comenius projekt: koordinaator
- 2013-2015 Comenius projekt: partner
- 2015-2018 Erasmus + projekt: koordinaator

Oleme esitanud taotluse uuele projektile

- 2018-2020 Erasmus+ projekt: koordinaator

# “Every child is special”

Kuidas projekt alguse sai?

- Asutuse vajadus;
- asutuse eesmärgid;
- lisaväärtus igapäevategevustele;
- oluliste valdkondade lisatoetus.

## PARTNERID:

- Bulgaaria - lasteaed
- Tsehhi Vabariik - lasteaed
- Poola - lasteaed
- Itaalia – lasteaed, põhikool
- Hispaania – lasteaed, põhikool
- Portugal – lasteaed, põhikool (erakool)
- Kreeka – lasteaed, põhikool
- Türgi – lasteaed, põhikool

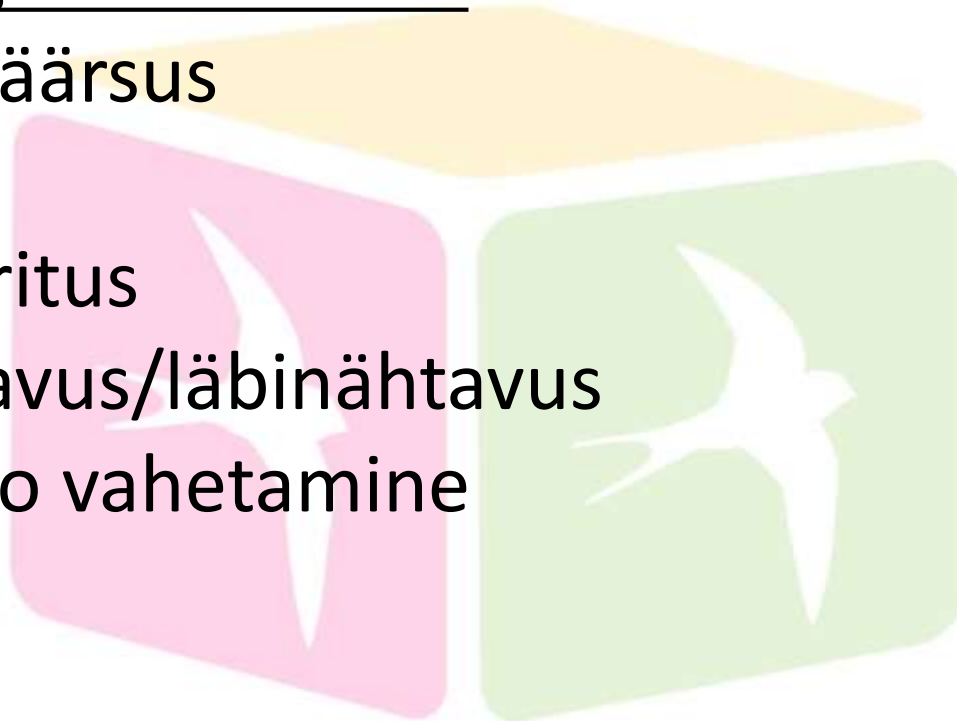
## Mis sai peale projekti lõppemist?

- Persona Dolls metoodika võrgustik Euroopas [www.personadolls.eu](http://www.personadolls.eu);
- metoodilised materjalid, koolitusmaterjalid;
- õpetaja koolitused iga partneri riigis;
- tugisüsteem persona Dolls metoodika kasutamiseks.

# Projektijuhi meelespea

## 1. Aktiivne meeskond tagab tegevuste õigeaegse elluviimise

- usaldusväärsus
- töökus
- motiveeritus
- arusaadavus/läbinähtavus
- pidev info vahetamine



## 2. Tee koostööd erinevate osapooltega

- kaasa juhtkond
- kaasa lapsevanemad
- planeeri, et lapsed saavad projektist maksimaalset kasu

Erinevad lisategevused annavad projektile väärtust juurde!

### 3. Aktiivne partner tagab eduka projekti

- meililist
- projektijuhtide vastutus ning aktiivsus
- keeleprobleem!
- aruandlus, tagasiside
- iga partner teab oma kohustusi ning tähtaegadest kinnipidamist jälgitakse pidevalt
- Tööplaan – projekti tasandil/ asutuse tasandil



# Passiivne partner

- pidev kontrollimine – koordineerival asutusel põhivastutus!
- ära jäta tähelepanuta asju, mis on tegemata
- personaalne tagasiside ning täiendavad tähtajad
- Tublid väärivad kiitust!

NB! Kui jääd mõne partneriga tõsiselt hätta – küsi abi Archimedeselt!

## 4. E-twinningu keskkond - kasulik töövahend

- loo süsteem
- iga partner laeb üles kõik oma tegevused
- korralik ülesehitus tagab hea ja kiire ülevaate / kontrolli
- raportid, aruandlus, kokkuvõtted

## 5. Täida/ täienda pidevalt/jooksvalt aruandlust, ära jäta midagi viimasele hetkele/minutile

- e-twinningu keskkond vaata üle ennem igat projekti kohtumist: silmast-silma nõuanded töötavad paremini
- mobility tool'i täida peale igat projekti kohtumist
- project results platform'i täida jooksvalt, nii kuidas seatud tulemused saavutatakse
- pea pidevalt arvestust tehtud tegevuste üle - kirjeldused

## 6. Hästi koostatud eelarve teeb projektijuhi elu lihtsamaks

- koosta eelarve
- pea eelarvest kinni
- pea aruandlust/tabelit reaalistest kulutustest
- kontrolli, kontrolli, kontrolli!
- ära tee asjatuid kulutusi

## 7. Projektikohtumistel peab olema sisu

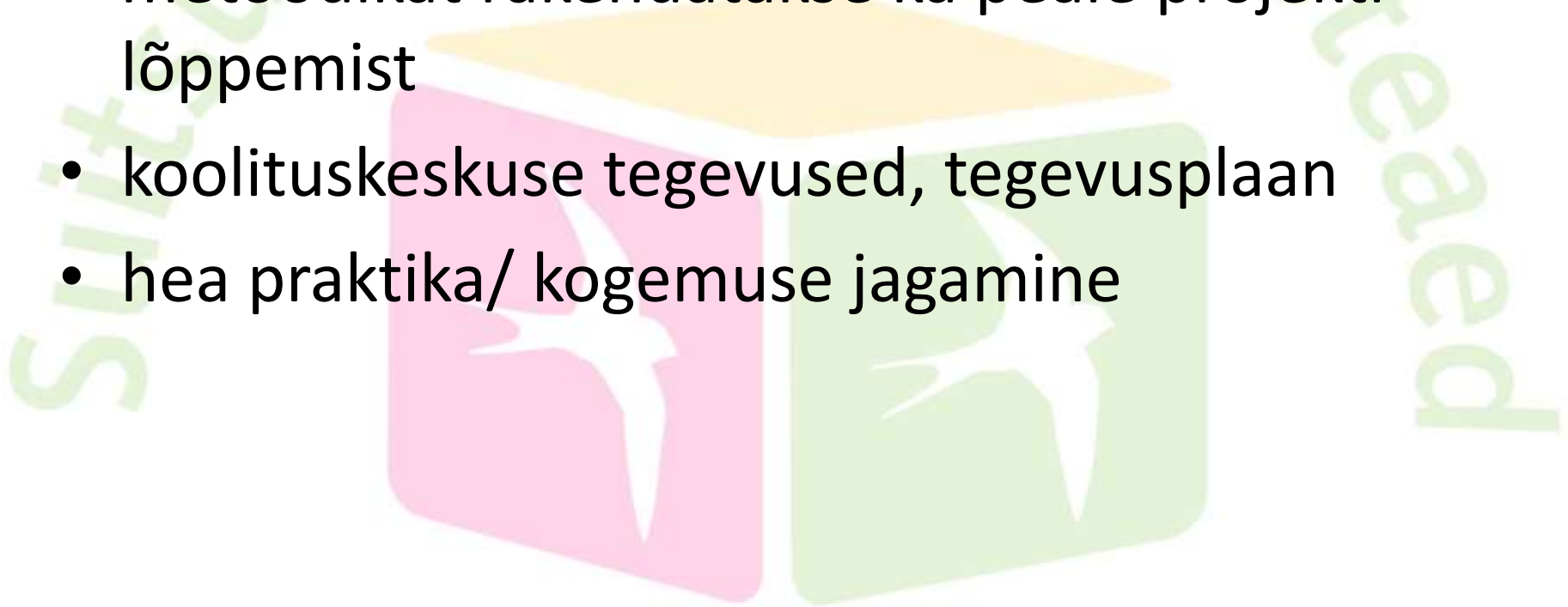
- mis põhjusel meil on vaja kokku saada?
- kas projektikohtumise käigus tehakse ka sisulist tööd?
- NB! Ära unusta: projekti põhiline eesmärk on sisuline tegevus ning eesmärkide saavutamine!

## 8. Kuidas meie projekt jõuab väljaspoole asutust?

- projekti, projektitegevusi tutvustavad raamatud
- projektitegevuste kokkuvõtted, info kodulehel, facebookis
- esinemised, seminarid, konverentsid väljaspool asutust
- MEEDIA
- projekti olemasolu ilmestab kõige paremini asutuse sees toetav keskkond: kõik on nähtav

# Projektitulemuste levitamine peale projekti lõppemist

- projekti tutvustav materjal, info asutuses
- metoodikat rakendatakse ka peale projekti lõppemist
- koolituskeskuse tegevused, tegevusplaan
- hea praktika/ kogemuse jagamine



# Tänname kuulamast!



Marilyn Palla

Tallinna Suitsupääsüpeša Lasteaia õpetaja

[www.suitsupaasupesaa.ee](http://www.suitsupaasupesaa.ee)