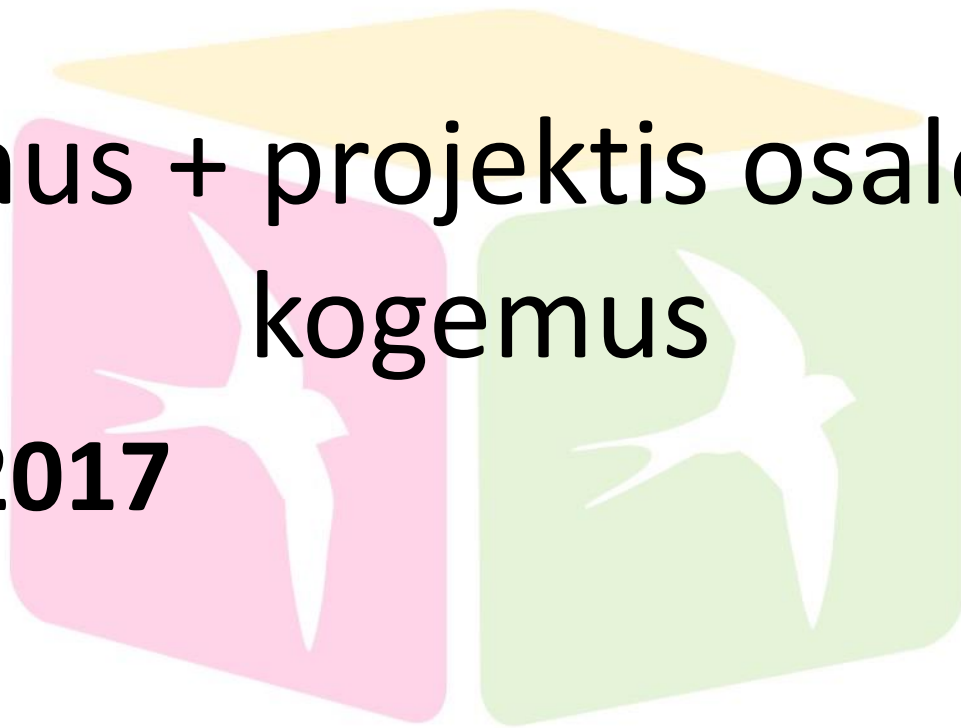


Suitsupääsupesa lasteae

Erasmus + projektis osalemise kogemus

05.10.2017



Meie kogemus

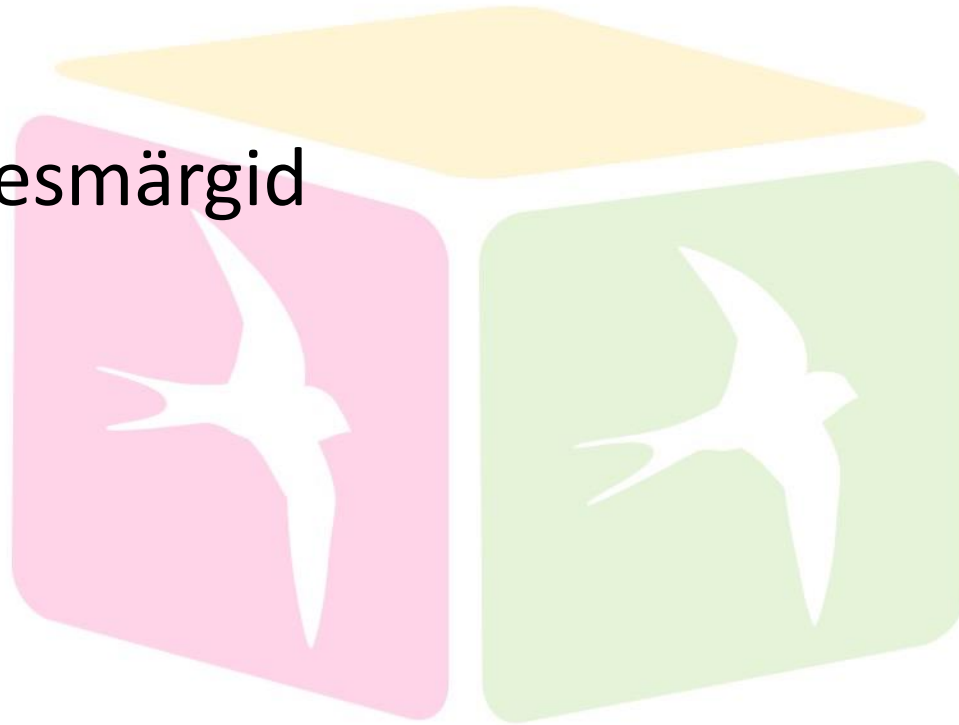
- 2011-2013 Comenius projekt: koordinaator
- 2013-2015 Comenius projekt: partner
- 2015-2018 Erasmus + projekt: koordinaator



“Every child is special”

Kuidas projekt alguse sai?

- vajadus
- asutuse eesmärgid



Suivõhukäsupesa lasteaed

PARTNERID:

- Bulgaaria - lasteaed
- Tsehhi Vabariik - lasteaed
- Poola - lasteaed
- Itaalia – lasteaed, põhikool
- Hispaania – lasteaed, põhikool
- Portugal – lasteaed, põhikool (erakool)
- Kreeka – lasteaed, põhikool
- Türgi – lasteaed, põhikool

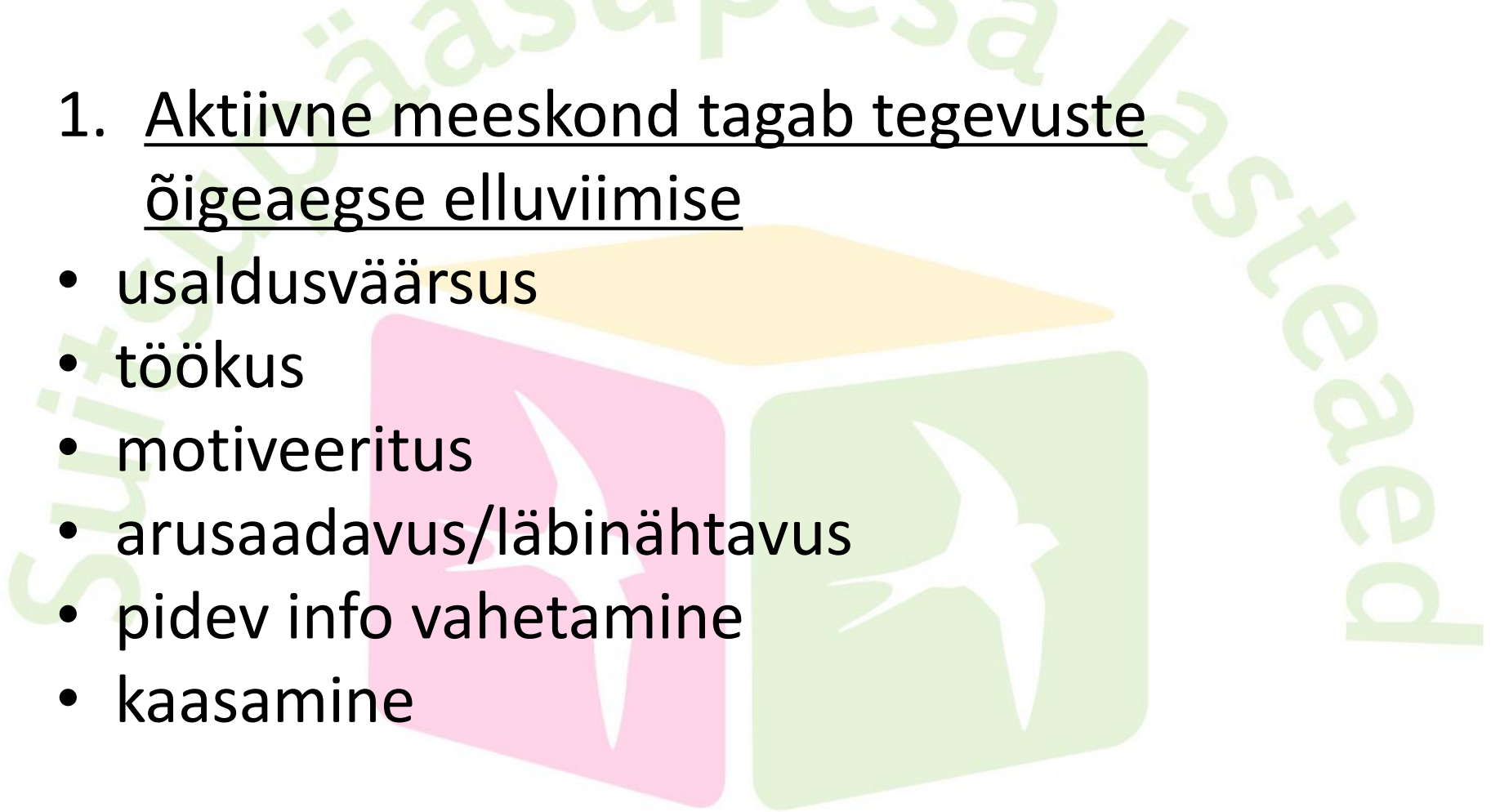
Mis saab peale projekti lõppemist?

- Persona Dolls metoodika võrgustik Euroopas
- metoodilised materjalid
- õpetaja koolitused
- tugisüsteem persona Dolls metoodika kasutamiseks

Projektijuhi meelespea

1. Aktiivne meeskond tagab tegevuste õigeaegse elluviimise

- usaldusväärsus
- töökus
- motiveeritus
- arusaadavus/läbinähtavus
- pidev info vahetamine
- kaasamine



2. Tee koostööd erinevate osapooltega

- kaasa juhtkond
- kaasa lapsevanemad
- planeeri, et lapsed saavad projektist maksimaalset kasu

Erinevad lisategevused annavad projektile väärtust juurde!

3. Aktiivne partner tagab eduka projekti

- meililist
- projektijuhtide vastutus ning aktiivsus
- keeleprobleem!
- aruandlus, tagasiside
- iga partner teab oma kohustusi ning tähtaegadest kinnipidamist jälgitakse pidevalt
- Tööplaan – projekti tasandil/ asutuse tasandil

Passiivne partner

- pidev kontrollimine – koordineerival asutusel põhivastutus!
- ära jäta tähelepanuta asju, mis on tegemata
- personaalne tagasiside ning täiendavad tähtajad
- Tublid väärivad kiitust
- seminaril mitteosalev partner!

NB! Kui jääd mõne partneriga tõsiselt hätta – küsi abi Archimedeselt!

4. E-twinningu keskkond ei ole kohustus vaid kasulik töövahend

- loo süsteem
- iga partner laeb üles kõik oma tegevused
- korralik ülesehitus tagab hea ja kiire ülevaate / kontrolli
- raportid, aruandlus, kokkuvõtted

5. Täida/ täienda pidevalt/jooksvalt aruandlust, ära jäta midagi viimasele hetkele/minutile

- e-twinningu keskkond vaata üle ennem igat projekti kohtumist: silmast-silma nõuanded töötavad paremini
- mobility tool'i täida peale igat projekti kohtumist
- project results platform'i täida jooksvalt, nii kuidas seatud tulemused saavutatakse
- pea pidevalt arvestust tehtud tegevuste üle - kirjeldused

6. Hästi koostatud eelarve teeb projektijuhi elu lihtsamaks

- koosta eelarve
- pea eelarvest kinni
- pea aruandlust/tabelit reaalistest kulutustest
- kontrolli, kontrolli, kontrolli!
- ära tee asjatuid kulutusi

Eelarve maksimaalne kasutamine

- 2011-2013

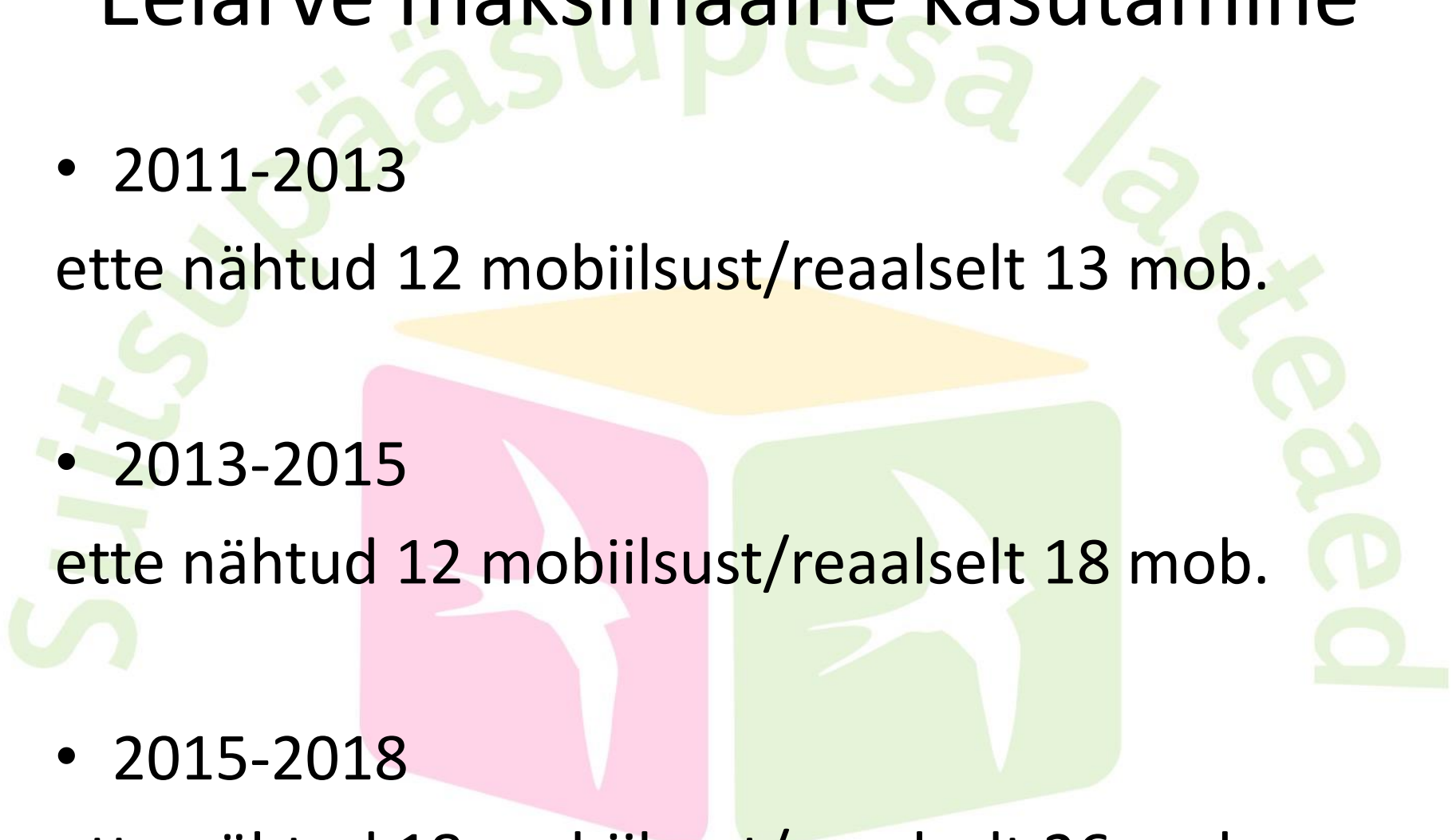
ette nähtud 12 mobiilsust/reaalselt 13 mob.

- 2013-2015

ette nähtud 12 mobiilsust/reaalselt 18 mob.

- 2015-2018

ette nähtud 18 mobiilsust/reaalselt 26 mob.



7. Projektikohtumistel peab olema sisu

- mis põhjusel meil on vaja kokku saada?
- kas projektikohtumise käigus tehakse ka sisulist tööd?
- NB! Ära unusta: projekti põhiline eesmärk on sisuline tegevus ning eesmärkide saavutamine, mitte reisimine

8. Suhtu positiivselt tagasisidesse ja nõuannettesse

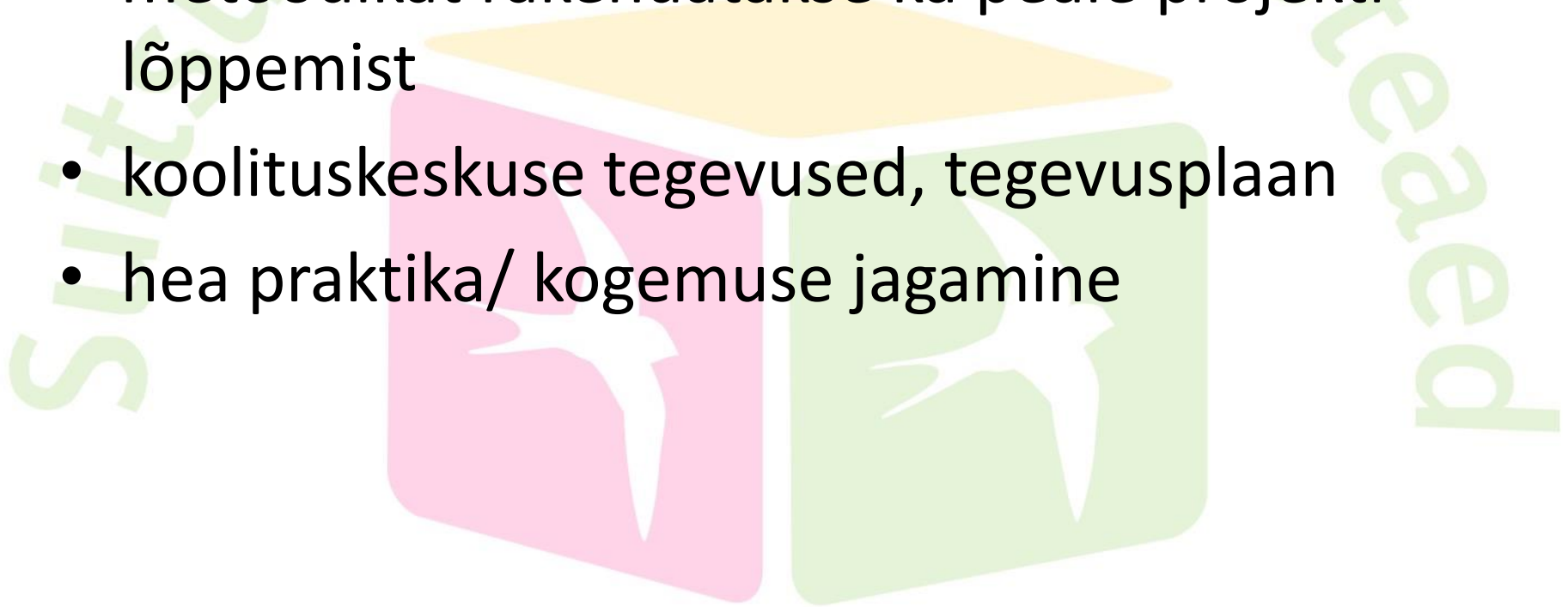
- pane tähele ja võta arvesse, mis tagasisidet annab Archimedes asutuse külastuse käigus või vaheraportitele: nemad soovivad aidata ning parendada, mitte ei otsi vigu

9. Kuidas meie projekt jõuab väljaspoole asutust?

- projekti, projektitegevusi tutvustavad raamatud
- projektitegevuste kokkuvõtted, info kodulehel, facebookis
- esinemised, seminarid, konverentsid väljaspool asutust
- MEEDIA
- projekti olemasolu ilmestab kõige paremini asutuse sees toetav keskkond: kõik on nähtav

Projektitulemuste levitamine peale projekti lõppemist

- projekti tutvustav materjal, info asutuses
- metoodikat rakendatakse ka peale projekti lõppemist
- koolituskeskuse tegevused, tegevusplaan
- hea praktika/ kogemuse jagamine



Tänname kuulamast!



Marilyn Palla

Tallinna Suitsupääsupesa Lasteaia õpetaja

www.suitsupaasupesa.ee